

사용자 매뉴얼 (기업)



목차

I 준비하기

한상넷 접속 및 회원가입 2

로그인 후 해당 메뉴로 이동 3

II 기업정보 관리

기업정보 관리 4

담당자 관리 5

비즈니스매칭 관리 6

* 모든 메뉴는 PC와 모바일에서 이용가능합니다.

(일부 메뉴의 경우 모바일에서 사용제한이 있을 수 있음)

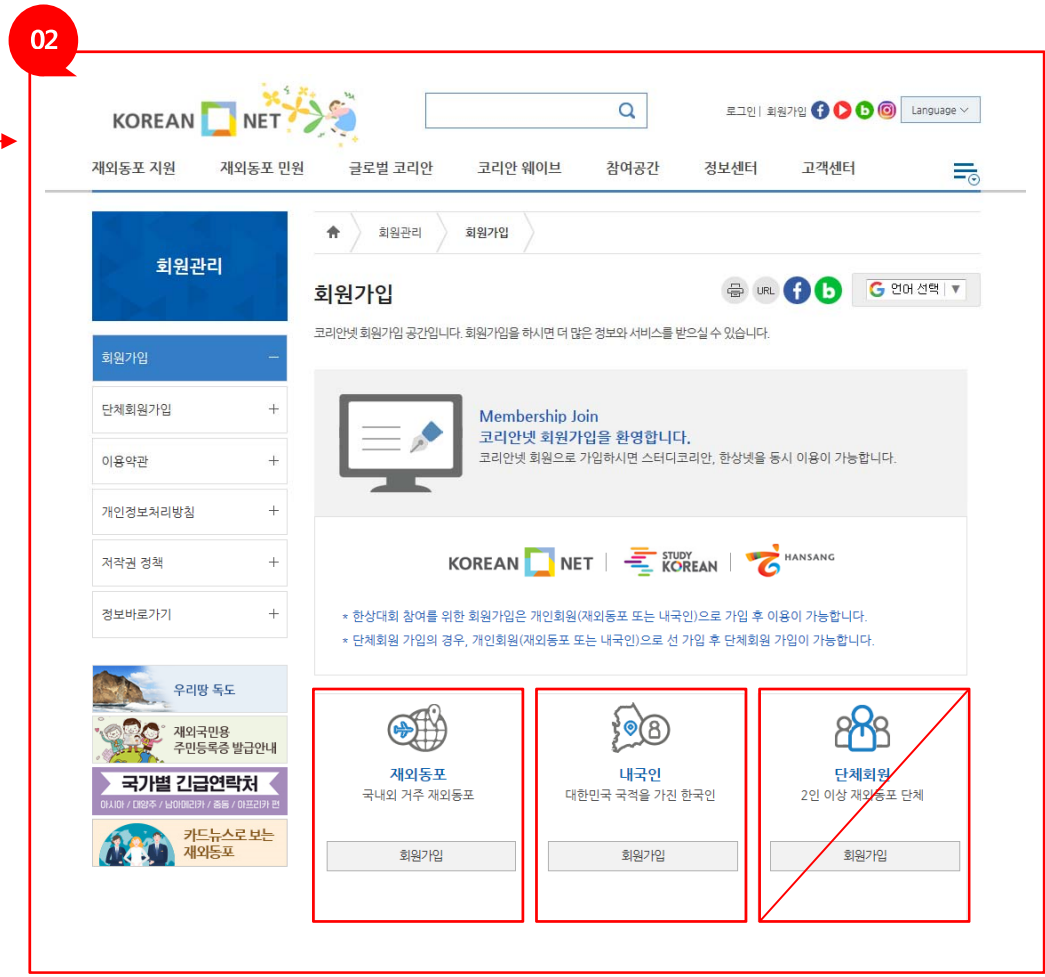
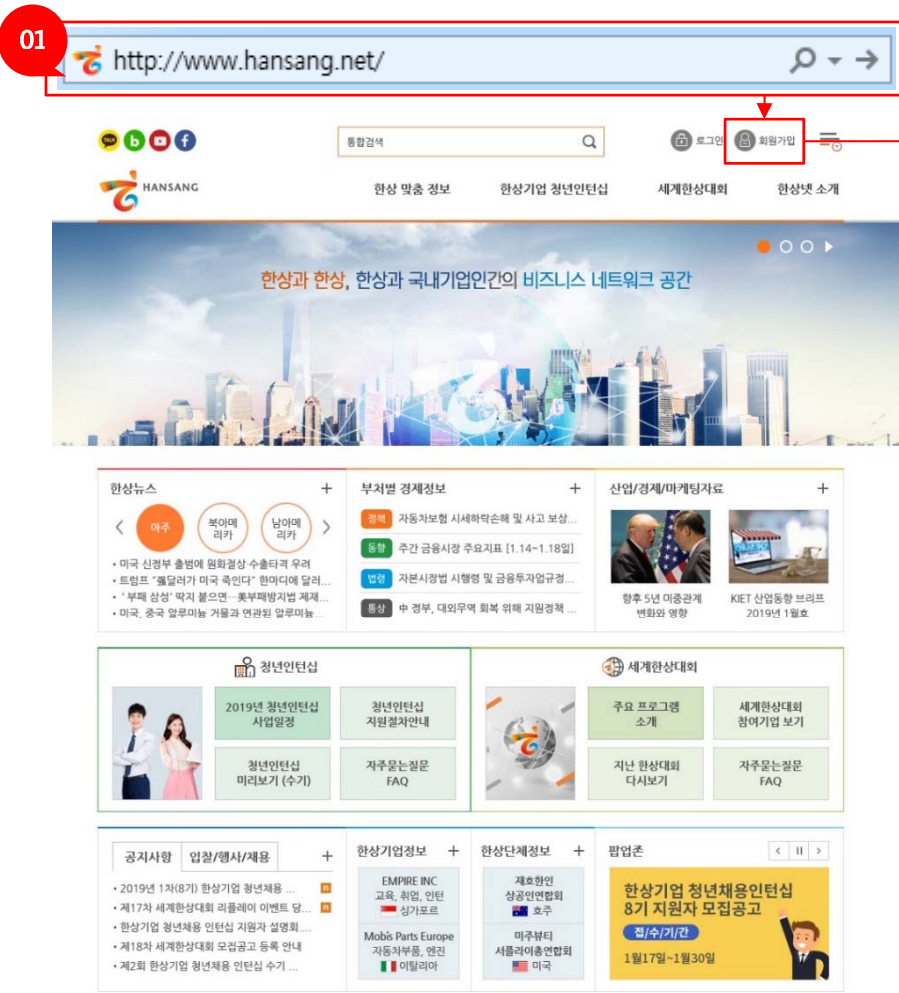
* 일부 화면의 경우 이해를 위하여 편집되었을 수 있습니다.



I. 준비하기

1) 한상넷 접속 및 회원가입

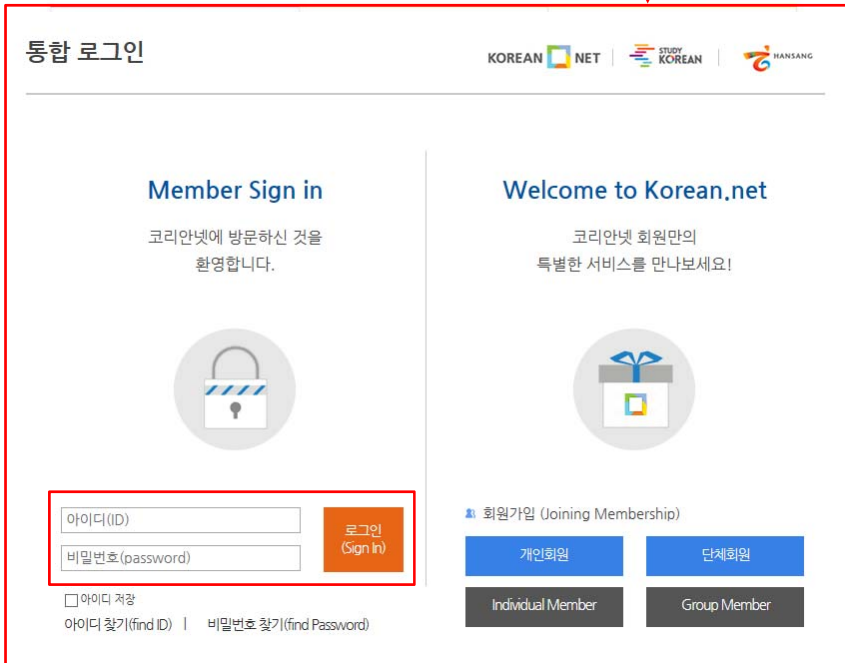
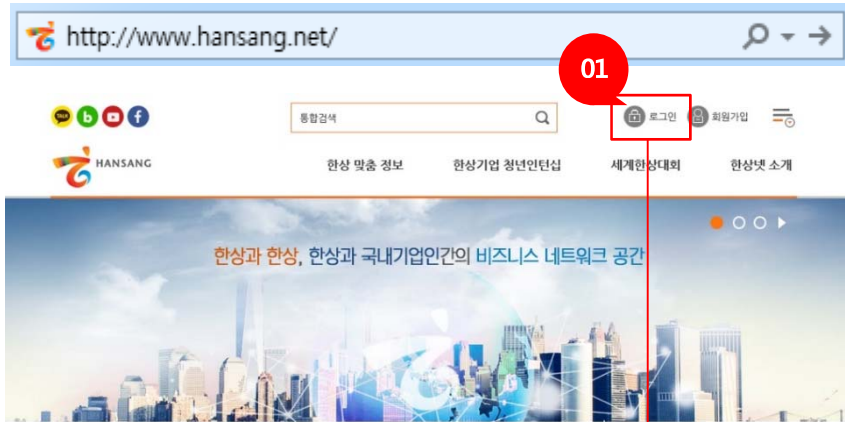
- ① 한상넷(www.hansang.net) 접속 후 화면 오른쪽 상단의 [회원가입]을 클릭하면 코리안넷 통합 회원가입 페이지로 이동합니다.
- ② 회원구분에서 “재외동포” 또는 “내국인” 선택 후 회원가입을 진행합니다. 회원가입은 이메일, 페이스북, 네이버인증을 통해 본인확인 후 진행가능합니다.



I. 준비하기

2) 로그인 후 해당 메뉴로 이동

- ① 회원가입이 완료 후 로그인합니다.
- ② 로그인 후 [마이페이지 > 기업회원 관리 > 기업정보 관리] 메뉴로 이동합니다.



II. 기업정보 관리

1) 기업정보 관리

- ① 한상넷 서비스를 이용하려면 기업정보가 등록되어 있어야 합니다. [기업정보 등록하기] 버튼을 클릭하여 상세 페이지로 이동합니다.
- ② 기업정보를 모두 입력합니다. 실제 정보를 빠짐없이 입력하고 정보 변경 시마다 주기적으로 업데이트합니다.

기업정보가 없는 경우 (최초 등록)

마이페이지
마이페이지 > 기업회원 관리 > 기업정보 관리

기업회원 관리

- 기업정보 관리
- 담당자 관리
- 비즈니스매칭 관리

한상대회 참여기업 +

청년인턴십 참여기업 +

청년인턴십 지원자 +

광고 달하기(통합)

나의 경제정보

회원정보 관리

기업정보 관리

회원정보 * 항목은 필수입력항목입니다.

성명(한국어)	홍길동	성명(영어)	HONG GILDONG
연락처	82-2-3415-0100	이메일 주소	email@email.com

기업정보 * 항목은 필수입력항목입니다.

❗ 회원님의 기업정보가 등록되지 않았습니다

기업정보를 등록하시면 1:1 비즈니스매칭 등 보다 다양한 서비스를 이용할 수 있습니다.

기업정보 등록하기

- 기업정보 수정은 기업정보 최초등록자와 서브담당자 3명만 가능합니다.
(기업정보가 이미 등록되어있는 경우 기업정보를 입력하지 마시고 담당자 추가 후 이용해주세요)

담당자 관리 바로가기

회원정보 * 항목은 필수입력항목입니다.

성명(한국어)	홍길동	성명(영어)	HONG GILDONG
연락처	82-2-3415-0100	이메일 주소	email@email.com

기업정보 * 항목은 필수입력항목입니다.

기업명(국문) *	재외동포재단주식회사		
기업명(영문) *	OKF company	기업명(한지어)	
대표자명(국문) *	홍대표		
대표자명(영문) * (성/Last Name)	Hong	대표자명(영문) * (이름/Given Name)	DaePyo
사업자등록번호		D&B NO	
연락처 *	+82-64-786-0286	팩스번호 *	+82-64-786-0286
기업소재지 * (대륙/국가/도시)	아주	대한민국 (Republic of Korea)	Jeju

추가
삭제

<input type="checkbox"/>	파일명	파일크기
<input type="checkbox"/>	회사소개자료.pdf	0.01.MB

회사소개서

저장
취소

회원정보는 회원가입 시 등록된 정보를 가져와서 표시합니다.
 회원정보 수정은 마이페이지 > 회원정보 관리 > 회원정보 수정 메뉴에서 가능합니다.

II. 기업정보 관리

2) 담당자 관리

- ① 담당자 정보를 등록합니다. 회사정보 검색 시 영업담당자 정보가 표시됩니다. [추가] 버튼을 클릭하면 ② 상세 페이지로 이동합니다.
- ③ 성명 옆의 돋보기 아이콘을 클릭하면 "개인회원 검색" 팝업창이 표시됩니다. 성명/아이디 검색을 통해 원하는 담당자를 선택하고 '영업담당자/한상대회' 체크 후 저장합니다.

마이페이지

기업회원 관리

- 기업정보 관리
- 담당자 관리
- 비즈니스매칭 관리

한상대회 참여기업 +

청년인턴십 참여기업 +

청년인턴십 지원자 +

문고 답하기(통합)

나의 경제정보

회원정보 관리 +

마이페이지 > 기업회원 관리 > 담당자 관리

담당자 관리

담당자는 3명까지 등록가능하며 기업정보를 최초 등록된 ID와 동일한 기능을 이용할 수 있습니다.

- 비즈니스매칭 관리, 제품경보 관리, 채용신청 관리, 한상대회 신청관리 등
- 단, 담당자 관리는 기업정보를 최초 등록된 ID만 이용가능
- 한상넷 회원만 담당자로 지정 가능 (회원이 아닌 경우 회원가입 후 추가 가능)

서브 담당자

<input type="checkbox"/>	아이디	성명	이메일	등록일	영업담당자/ 한상대회	청년인턴십 담당자
<input type="checkbox"/>	hong119	홍길수	hong119@daum.net	2019.04.23		<input checked="" type="checkbox"/>
<input type="checkbox"/>	korea123	홍길동	korea123@hanmail...	2019.04.23		<input checked="" type="checkbox"/>

[추가] [삭제]

01

추가

02

서브 담당자 * 항목은 필수입력항목입니다.

성명 *	홍길동
연락처 *	010-1234-5678
이메일 *	korea123@hanmail.net
휴대폰(로밍폰) *	010-1234-5678
직위 *	과장
소속	
영업담당자/ 한상대회	<input checked="" type="checkbox"/>
청년인턴담당자	<input type="checkbox"/>

[목록] [저장]

03

개인 검색

개인 검색

성명(한국어) 아이디

번호	아이디	성명	이메일	선택
1	korea123	홍길동	korea123@hanmail.net	<input type="button" value="선택"/>
2	galileo	홍길동	galileobabo@empal.com	<input type="button" value="선택"/>
3	okbari	홍길동		<input type="button" value="선택"/>
4	gildong	홍길동	gildong@naver.co.jp	<input type="button" value="선택"/>
5	aaaaaa11	홍길동	hong@gildong.com	<input type="button" value="선택"/>
6	dlrudtlr	홍길동	skywk@dreamwiz.com	<input type="button" value="선택"/>
7	honggildong1	홍길동		<input type="button" value="선택"/>
8	honggildong2	홍길동2	abcd@abcd.com	<input type="button" value="선택"/>

재외동포재단 사이트 회원인 경우에만 담당자 등록이 가능합니다.
(코리아넷 한상넷 모두 가능)

II. 기업정보 관리

3) 비즈니스매칭 관리 - 비즈니스 매칭정보 관리

① [마이페이지 > 기업회원 관리 > 비즈니스매칭 관리] 메뉴로 이동합니다.

② [추가] 버튼을 클릭하면 등록 페이지로 이동합니다. 주요키워드, 상품, 투자/사업제휴 항목 등을 선택하고 [저장] 버튼을 클릭하여 매칭정보를 저장합니다.

01 마이페이지 > 기업회원 관리 > 비즈니스매칭 관리

02 비즈니스매칭 관리

비즈니스매칭 관리

1:1 비즈니스 매칭서비스란
 - 1:1 비즈니스 매칭서비스란 비즈니스 정보를 입력한 기업에게 제공되는 최적화 솔루션입니다.
 - 비즈니스 정보를 입력하시면 1:1 비즈니스 매칭, 온라인전시관 등 보다 다양한 한상서비스를 이용할 수 있습니다.

비즈니스 매칭정보 관리 맞춤 비즈니스 매칭 관리

비즈니스 매칭정보

추가 삭제

구분 거래형태 거래업종 거래품목 등록일

<input type="checkbox"/>	기술제휴 및 서...	국제및외국기관	기계 및 수송장비	2019.05.07
<input type="checkbox"/>	수입	부동산업	분 류에 미포함...	2019.05.06

주요키워드 * 기업정보의 주요품목(키워드)항목을 가져와서 보여줍니다. 수정 후 저장하시면 해당 항목도 함께 변경됩니다.
 * 명사형 단어로 입력하세요. 2개 이상을 입력할 경우 심표(.)로 구분해주세요.
 * 입력내용은 비즈니스 매칭의 기본 데이터로 상대방이 검색했을 때 기준 데이터로 사용됩니다.

도서출판, 잡지발행

형태 기술제휴 및 서비스 기타 수입 수출 수출/수입 유통망확보

업종 국제및외국기관

품목 기계 및 수송장비 기타 수송장비
 선박, 보트 및 수상 구조물

투자/사업제휴 에너지/자원 건설/플랜트 파트너/합작 기술제휴 및 투자 유통망 확보 기타

서비스 수출입대행 물류/통관 부동산 법률 IT 기타

기업소재지 * 대한민국 (Republic of Korea)

거래회방국가* 뉴질랜드 (New Zealand)

목록 저장

II. 기업정보 관리

4) 비즈니스매칭 관리 - 비즈니스 매칭 검색

- ① 주요키워드, 거래희망국가, 기업소재지 등의 원하는 검색정보를 입력하고 검색합니다.
- ② 등록된 비즈니스 매칭정보에 부합한 기업목록이 표시됩니다. 회사명을 클릭하면 회사정보 상세 페이지로 이동합니다.

The screenshot displays the '비즈니스매칭 관리' (Business Matching Management) page. On the left is a navigation menu with '마이페이지' (My Page) selected. The main content area has a breadcrumb trail: '홈 > 마이페이지 > 기업회원 관리 > 비즈니스매칭 관리'. Below this is a search bar with 'URL', 'f', 'b', and '언어 선택' (Language Selection) options.

01 A red box highlights the '비즈니스 매칭정보 관리' (Business Matching Information Management) tab, with a sub-tab '맞춤 비즈니스 매칭 관리' (Custom Business Matching Management) also highlighted.

1:1 비즈니스 매칭 검색 (1:1 Business Matching Search) section includes:

- 주요키워드 (Main Keyword): [Input field]
- 거래희망국가 (Target Country): 대륙구분 (Continent) and 국가구분 (Country) dropdowns.
- 기업소재지 (Company Location): 국가구분 (Country) dropdown.
- 상세업선 (Detailed Industry): Radio buttons for 상품 (Goods), 투자/사업제휴 (Investment/Business Partnership), and 서비스 (Service).

02 A red box highlights the search results table. The search criteria are: 0개보기 (0 items), 1 / 64페이지(전체 639) (1 / 64 pages (total 639)). The table shows two results:

회사명	구분	거래형태	거래희망업종/거래희망품목	거래희망국가	매칭도
리텍환경기술개발원	수출	수출	수도, 하수 및 폐기물 처리, ...	중국 (China)	42
(주)다음네트웍스	수출	수출	제조업	일본 (Japan)	42

At the bottom of the results, there is a pagination control showing page 1 of 10.